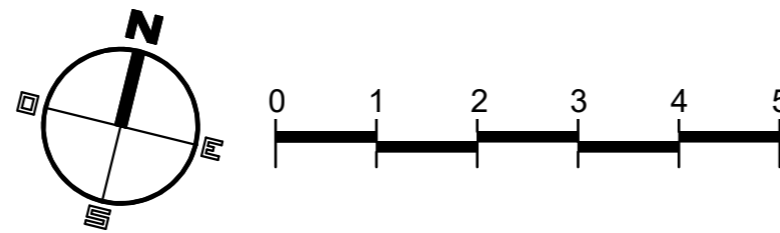
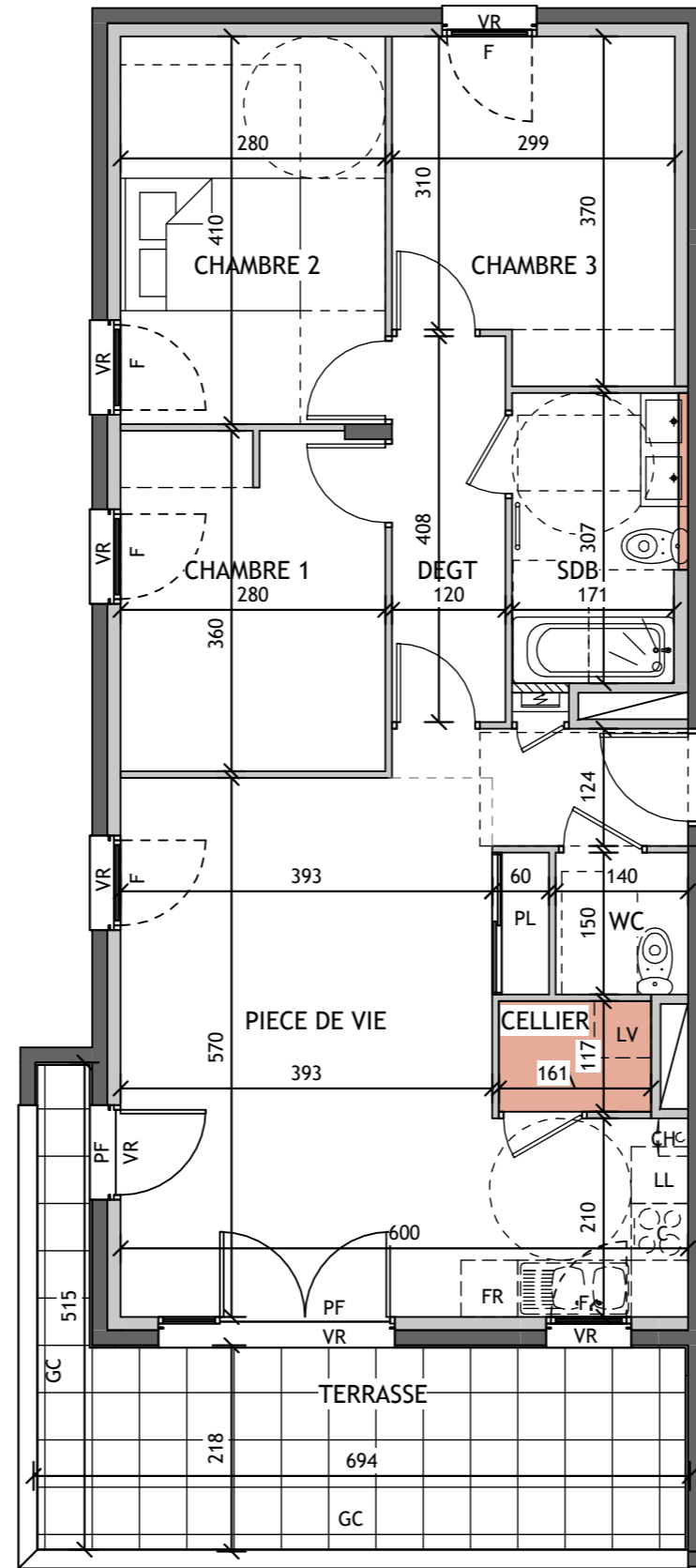




Façade Sud





1er ETAGE



LEGENDE

- F Fenêtre
- PF Porte-fenêtre
- JS Jour de Soufrance
- VR Volet roulant
- S Seuil
- GC Garde-corps
- PL Placard
- FR Réfrigérateur
- C Cuisson
- LV Lave-vaisselle
- LL Lave-linge

 Faux-plafond, Soffite, plinthe, technique

 Gaine technique

Nota Les renseignements graphiques sont donnés à titre indicatif. Ils pourront varier en fonction des besoins techniques lors de la réalisation des bâtiments. Des retombées de poutre, soffites, faux plafonds, canalisations, ainsi que l'emplacement des équipements techniques ne sont pas forcément représentés. Les cotes et les surfaces sont données sous réserve des impératifs de construction et de tolérance d'exécution. Ce plan est non contractuel et peut subir des modifications suite à des impératifs techniques. Le mobilier et l'électroménager ne sont pas fournis et sont représentés à titre indicatif en pointillés.

care

promotion

ARC ALPIN

J.O.U.R

BATIMENT: D4
Appartement: 14

Niveau: R+1
Type: T4

Pièces	Surface en m ²
ENTREE	3.12 m ²
PIECE DE VIE	27.65 m ²
DEGAGEMENT	4.90 m ²
CELLIER	1.88 m ²
CHAMBRE 1	10.01 m ²
CHAMBRE 2	11.48 m ²
CHAMBRE 3 + PL	10.30 m ²
BAIN + WC	5.53 m ²
WC	2.10 m ²
TOTAL	76.97m²
TERRASSE	16.92 m ²

Architectes



Delers & Associés
601 rue Léopold Le Hon CS 20274
01006 Bourg en Bresse Cedex

dosse
ARCHITECTE
ASSOCIÉS

Dosse Architecte - Associés
3 rue Docteur Nodet
01000 Bourg en Bresse

Date:

28 avril 2025